

noe regional

Die Kraft der Gemeinsamkeit



Frühstück mit der Region

Ergebnisse der Fragebogenaktion

Ausgefüllte Fragebögen: **311**

Befragungszeitraum: **Herbst 2019**

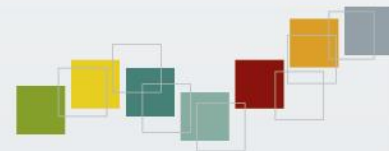
Hauptregion Industrieviertel: 69

Hauptregion Mostviertel: 50

Hauptregion NÖ-Mitte: 50

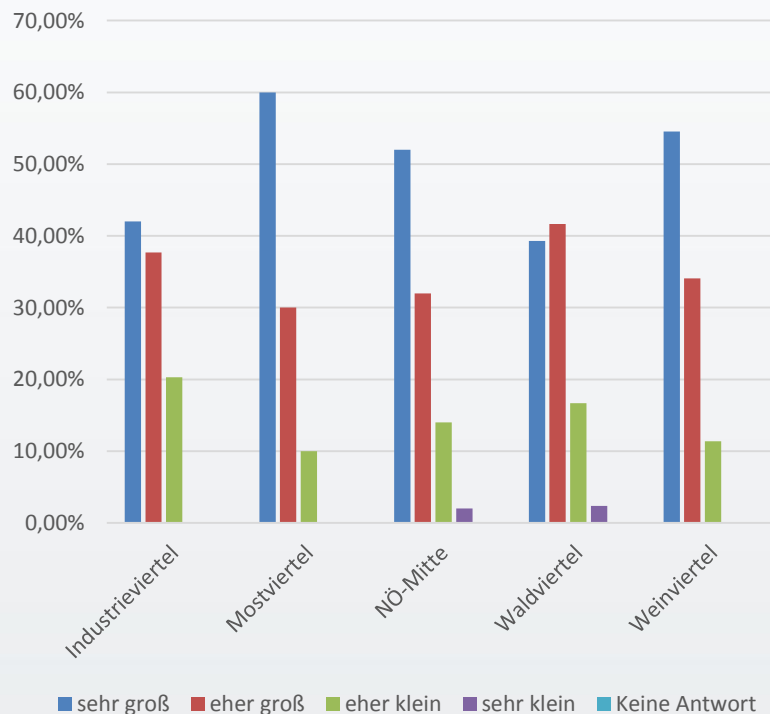
Hauptregion Waldviertel: 84

Hauptregion Weinviertel: 44


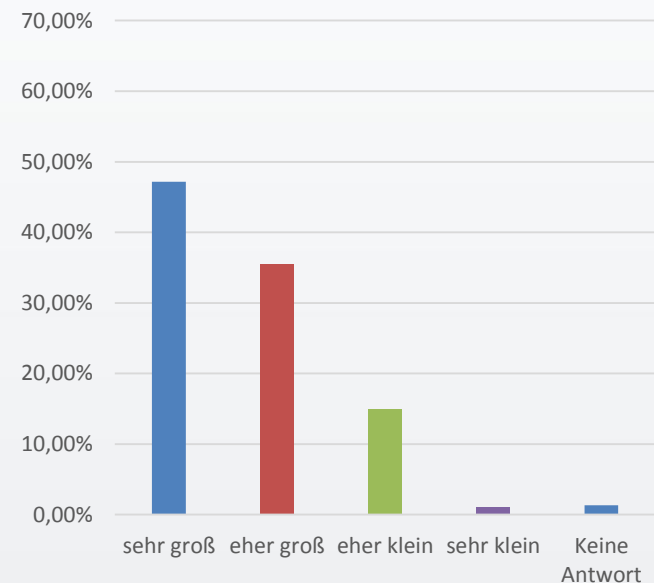


Die zielgruppenspezifische Förderung im Bereich der Wohnbauförderung, wie beispielsweise das „Junge Wohnen“, das „Begleitete- oder Barrierefreie Wohnen“ erfreut sich großer Beliebtheit. Wie groß ist das Interesse seitens Ihrer Gemeinde an diesem Angebot?

Hauptregionen

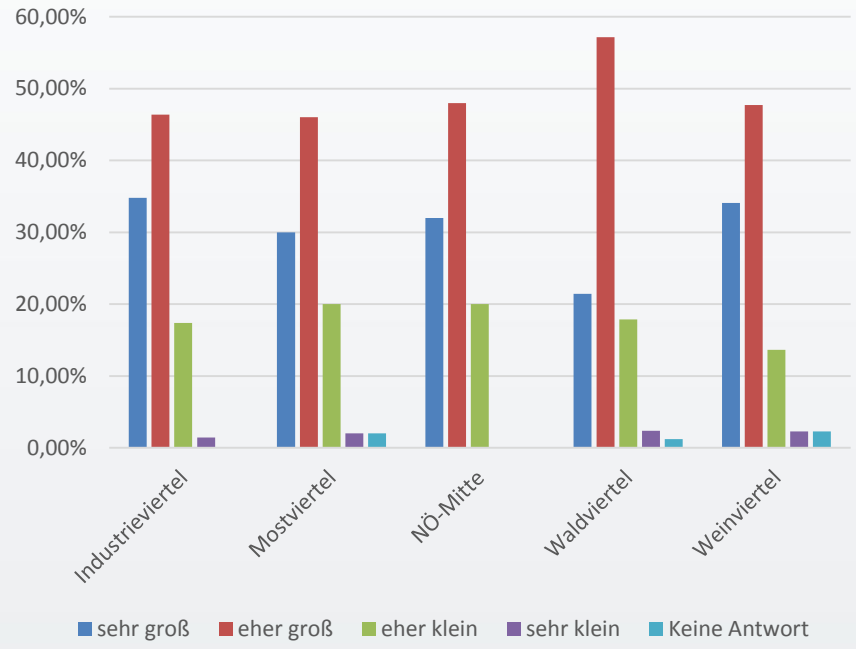


Landesweit

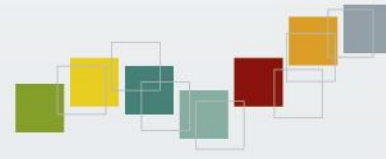
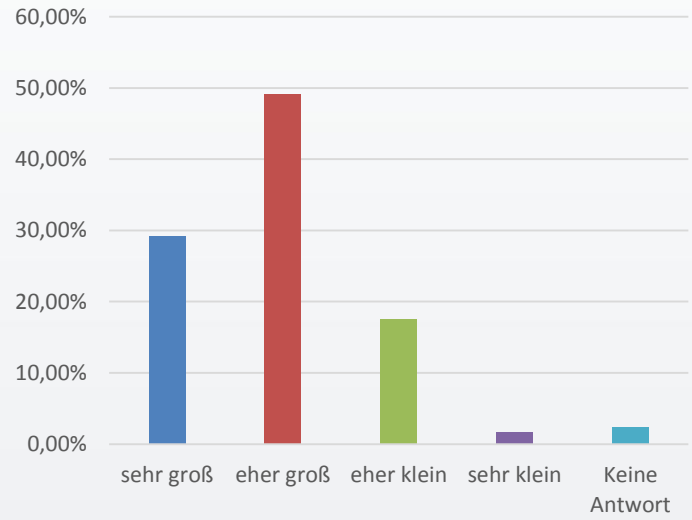


Wie groß schätzen Sie den Einfluss von Initiativen der Gemeinden in Bezug auf den Klimawandel auf Gemeindeebene ein?

Hauptregionen

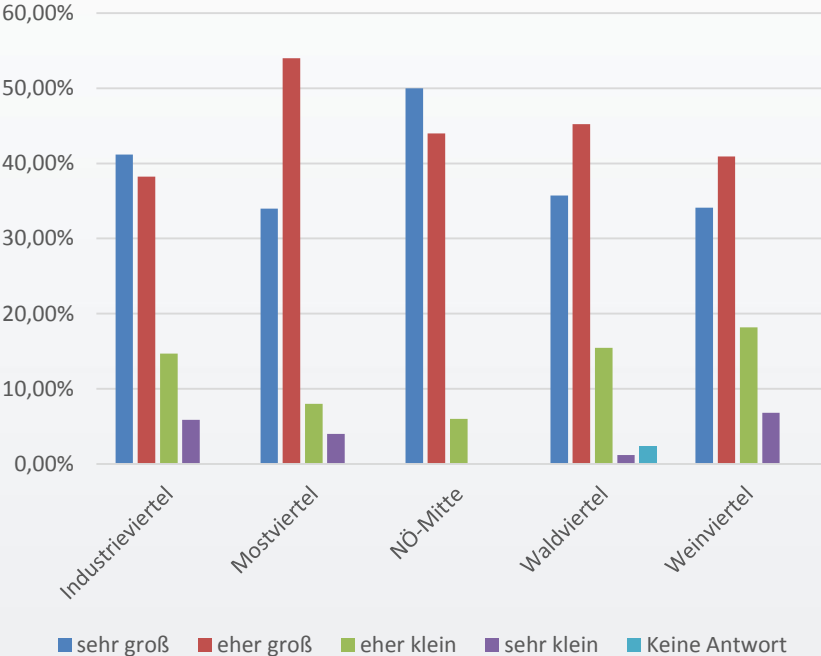


Landesweit

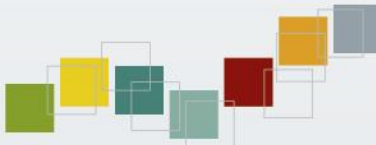
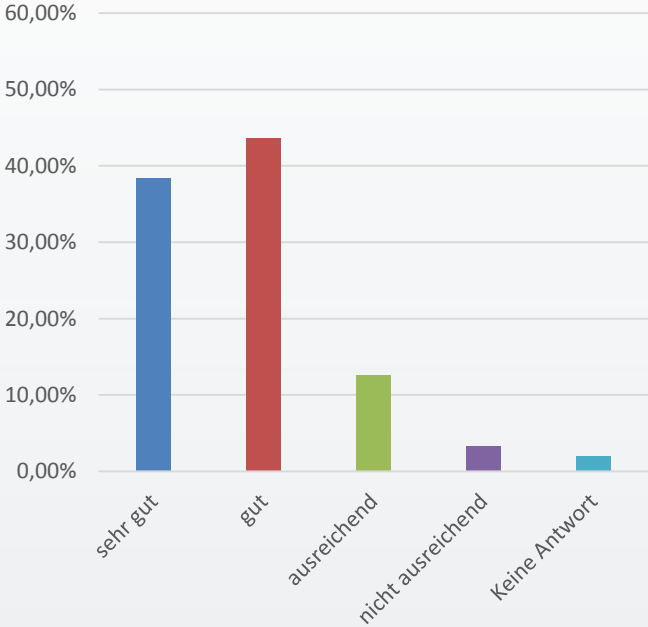


Wie gut ist die Unterstützung durch Landesinitiativen im Bereich Umwelt und Energie?

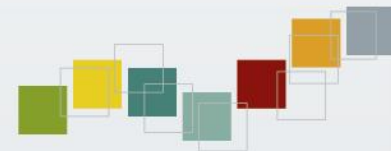
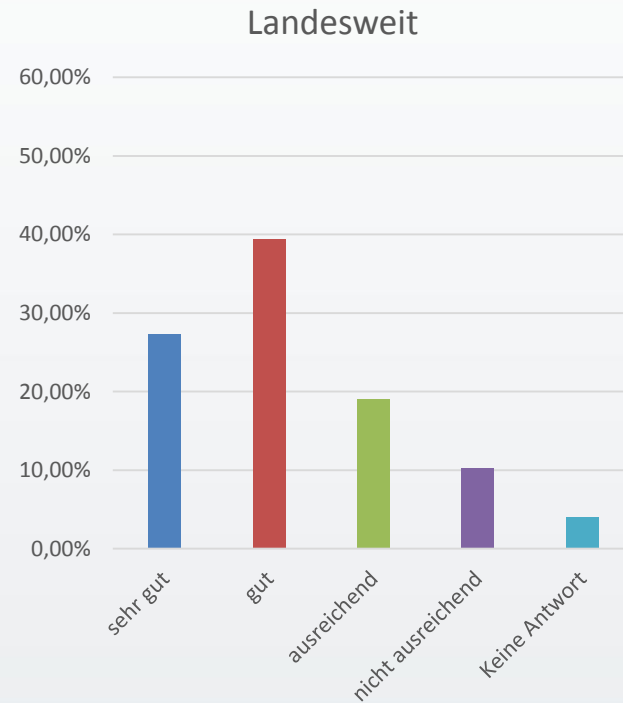
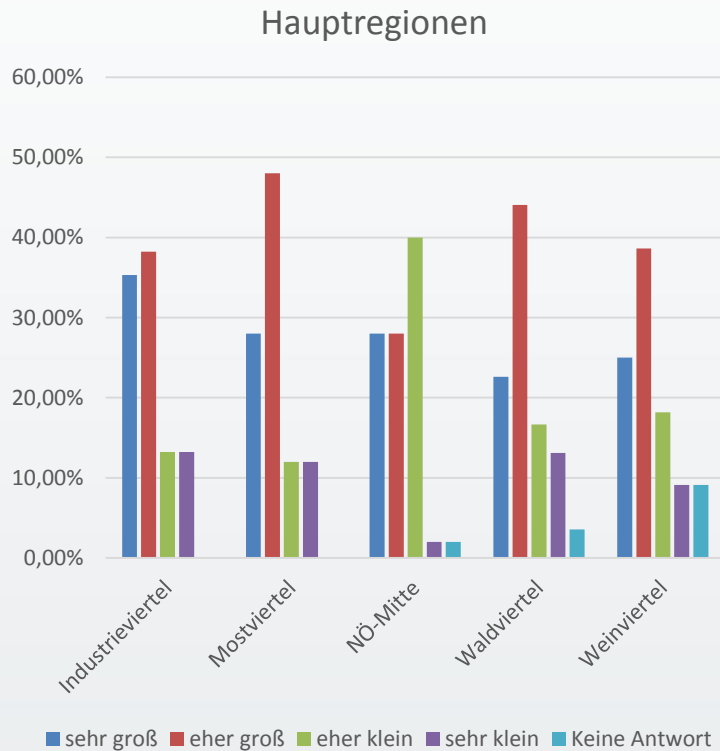
Hauptregionen



Landesweit

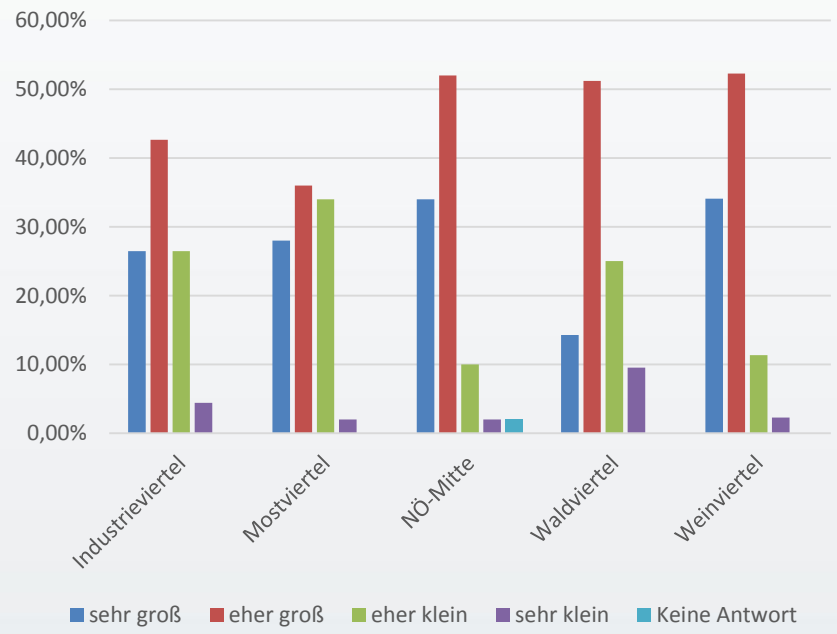


Wie beurteilen Sie das Angebot an erneuerbaren, alternativen Energien (Biomasse, Wind, Solar, Wasserkraft, E-Mobilität) in Ihrer Gemeinde?

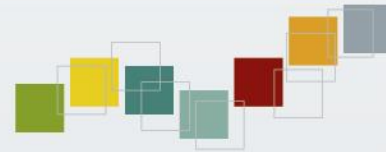
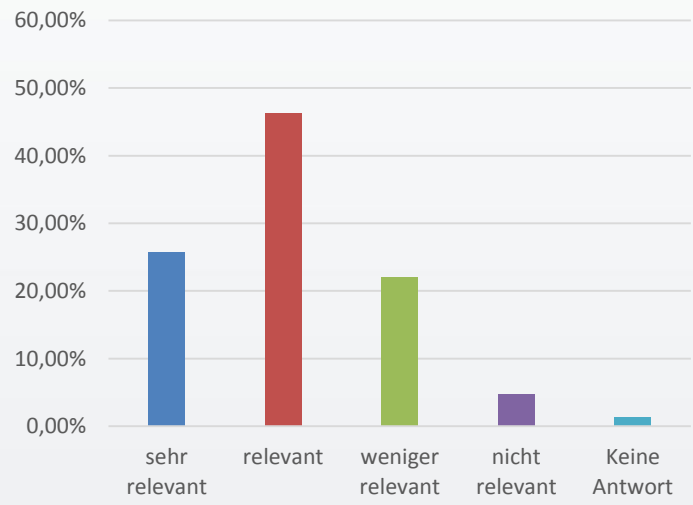


Ist das Thema Klimawandelanpassung mit Umgestaltung der Grünflächen für Ihre Gemeinde relevant?

Hauptregionen

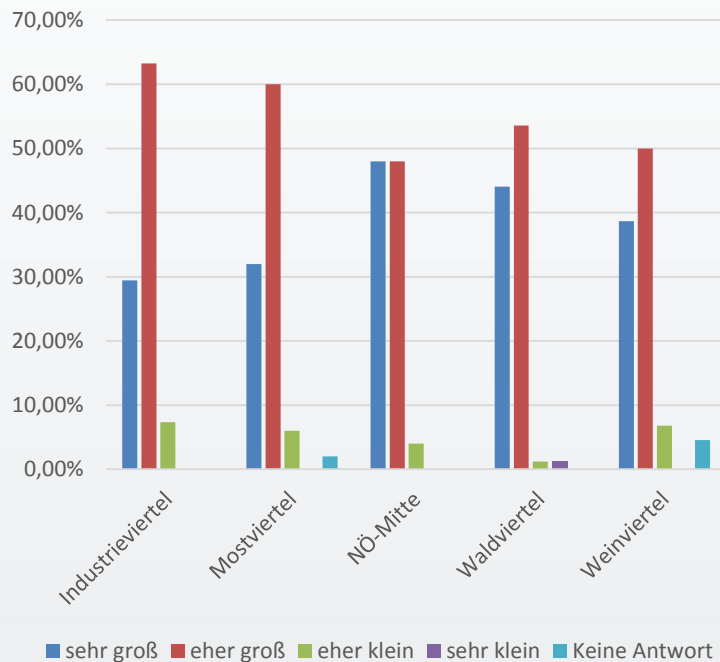


Landesweit

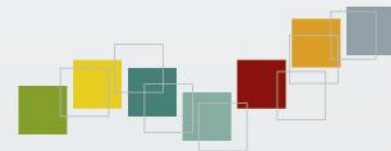
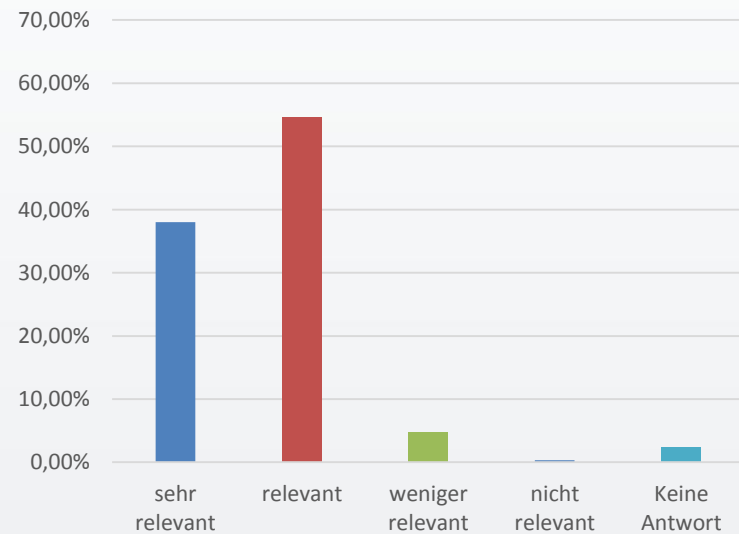


Wie wichtig schätzen Ihre Bürgerinnen und Bürger das Thema Klima- und Umweltschutz bzw. Ausbau der Erneuerbaren Energie auf Gemeindeebene ein?

Hauptregionen

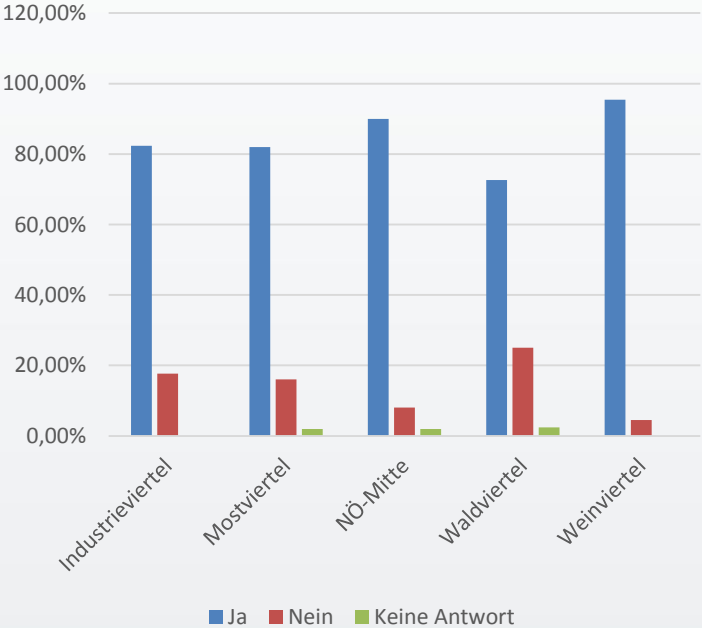


Landesweit

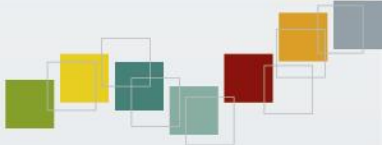
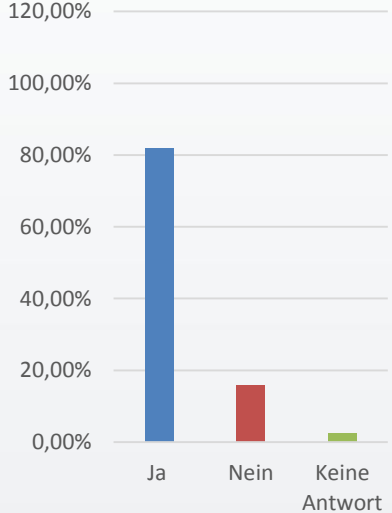


Gibt es in Ihrer Gemeinde Radwege?

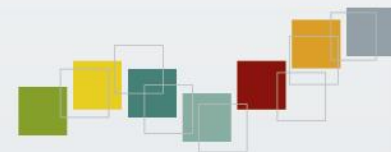
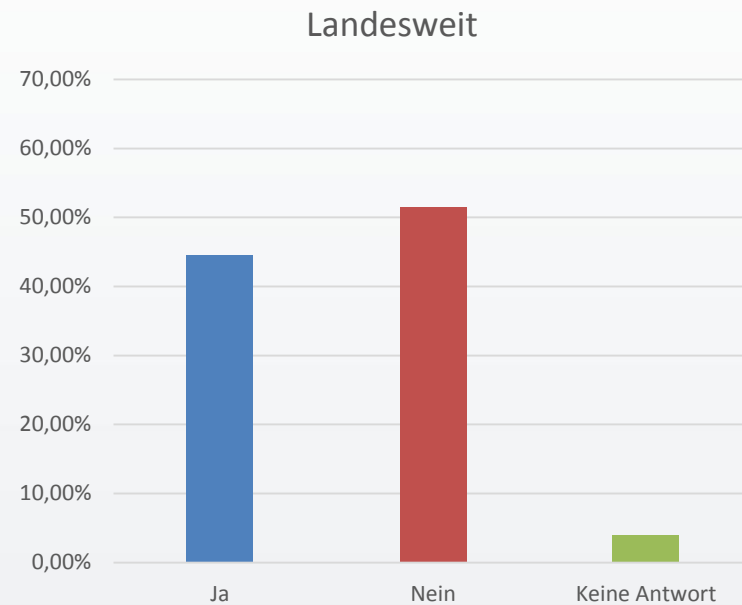
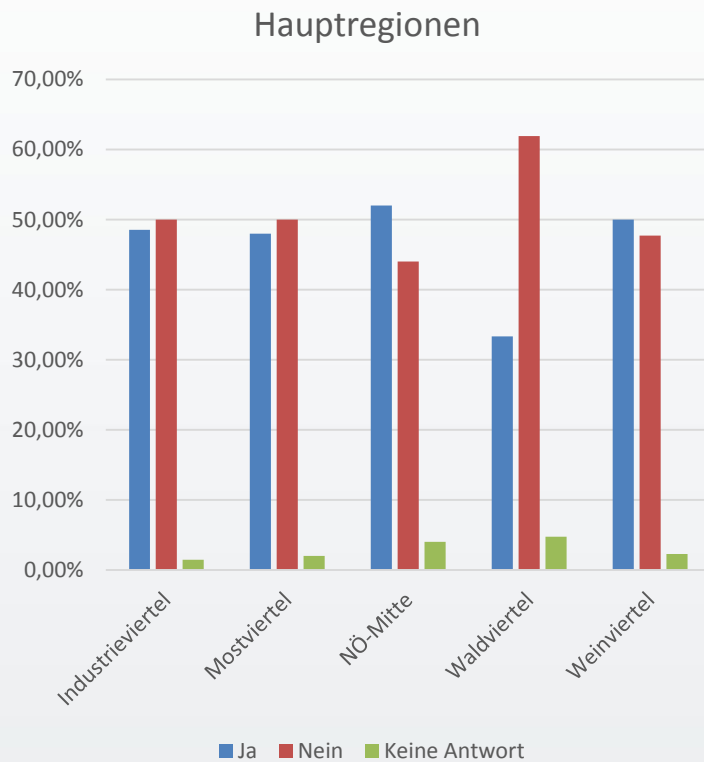
Hauptregionen



Landesweit











Sind derzeit Alltagsradwege in Ihrer Gemeinde geplant?









**Frühstück mit der Region
Hauptregion NÖ-Mitte**

**Schenken Sie uns 3 Minuten
Ihre Meinung ist uns wichtig!**

	sehr groß 	eher groß 	eher klein 	sehr klein 
Die zielgruppenspezifische Förderung im Bereich der Wohnbauförderung , wie beispielsweise das „ Junge Wohnen “, das „ Begleitete- oder Barrierefreie Wohnen “ erfreut sich großer Beliebtheit. Wie groß ist das Interesse seitens Ihrer Gemeinde an diesem Angebot?	<input type="checkbox"/>	<input type="checkbox"/>	<input type="checkbox"/>	<input type="checkbox"/>
Wie groß schätzen Sie den Einfluss von Initiativen der Gemeinden in Bezug auf den Klimawandel auf Gemeindeebene ein?	<input type="checkbox"/>	<input type="checkbox"/>	<input type="checkbox"/>	<input type="checkbox"/>

	sehr gut 	gut 	ausreichend 	nicht ausreichend 
Wie gut ist die Unterstützung durch Landesinitiativen im Bereich Umwelt und Energie ?	<input type="checkbox"/>	<input type="checkbox"/>	<input type="checkbox"/>	<input type="checkbox"/>
Wie beurteilen Sie das Angebot an erneuerbaren, alternativen Energien (Biomasse, Wind, Solar, Wasserkraft, E-Mobilität) in Ihrer Gemeinde?	<input type="checkbox"/>	<input type="checkbox"/>	<input type="checkbox"/>	<input type="checkbox"/>

	sehr relevant 	relevant 	weniger relevant 	nicht relevant 
Ist das Thema Klimawandelanpassung mit Umgestaltung der Grünflächen für Ihre Gemeinde relevant?	<input type="checkbox"/>	<input type="checkbox"/>	<input type="checkbox"/>	<input type="checkbox"/>
Wie wichtig schätzen Ihre Bürgerinnen und Bürger das Thema Klima- und Umweltschutz bzw. Ausbau der Erneuerbaren Energie auf Gemeindeebene ein?	<input type="checkbox"/>	<input type="checkbox"/>	<input type="checkbox"/>	<input type="checkbox"/>

	Ja 	Nein 
Gibt es in Ihrer Gemeinde Radwege ?	<input type="checkbox"/>	<input type="checkbox"/>
Sind derzeit Alltagsradwege in Ihrer Gemeinde geplant?	<input type="checkbox"/>	<input type="checkbox"/>

Danke!

